




























































































Varianta provedení - viz konec seznamu

Typové číslo:	Barva filtru:	Symbol:	Název funkce:	Provedení:	Poznámka:	CENA Kč BEZ DPH - ODBĚR:		
						1-9 ks	10-99 ks	100 a víc
443 317 024 109	modrá	Bez symbolu	bez	1		45	35	30
443 317 025 109	modrá		dálková světla	1		45	35	30
443 317 026 109	zelená		ventilátor	1		45	35	30
443 317 027 109	zelená		vnitřní vytápění	1		45	35	30
443 317 028 109	zelená	Bez symbolu	bez	1		45	35	30
443 317 029 109	zelená		tlumená světla	1		45	35	30
443 317 030 109	zelená		směrová světla	1		45	35	30
443 317 031 109	zelená		směrová světla vlevo	1		45	35	30
443 317 032 109	zelená		směrová světla vpravo	1		45	35	30
443 317 033 109	zelená		reproduktor	1		45	35	30
443 317 034 109	zelená		difer. rozvod. skříně uzavřen - 2 osy	1		45	35	30
443 317 035 109	zelená		difer. přední (střední) osy uzavřen - 3 osy	1		45	35	30
443 317 036 109	zelená		difer.mezi zad.osami uzavřen - 3 osy	1		45	35	30
443 317 037 109	zelená		pomocný náhon zapojen	1		45	35	30
443 317 038 109	zelená		uzávěr osového diferenciálu	1		45	35	30
443 317 039 109	zelená		přední mlhová světla	1		45	35	30
443 317 040 109	červená	Bez symbolu	bez	1		45	35	30
443 317 041 109	červená		varovná světla	1		45	35	30
443 317 042 109	červená		teplota chlad. kapaliny motoru	1		45	35	30
443 317 043 109	červená		nabíjení baterie	1		45	35	30
443 317 044 109	červená		mazání motoru	1		45	35	30
443 317 045 109	červená		tlak v brzdovém systému	1		45	35	30

443 317 046 109	červená		nezávislé chlazení motoru	1		45	35	30
443 317 047 109	červená		zvláštní zajištění	1		45	35	30
443 317 048 109	červená		autom. otevírání dveří	1		45	35	30
443 317 049 109	červená		tlak v brzd. systému (65%)	1		45	35	30
443 317 050 109	červená		tlak v brzd. systému (90%)	1		45	35	30
443 317 051 109	červená		násobič kroutíc. momentu-pomalů	1		45	35	30
443 317 052 109	červená		vývod.hřídle - pomoc. pohon	1		45	35	30
443 317 053 109	červená		parkovací brzda	1		45	35	30
443 317 054 109	žlutá		zpětná světla	1		45	35	30
443 317 055 109	žlutá		pomocný světlomet	1		45	35	30
443 317 056 109	žlutá		světelná siréna	1		45	35	30
443 317 057 109	žlutá	Bez symbolu	bez	1		45	35	30
443 317 058 109	žlutá		sytič	1		45	35	30
443 317 059 109	žlutá		indikátor hladiny paliva	1		45	35	30
443 317 061 109	bílá		podtlak sání motoru	1		45	35	30
443 317 062 109	bílá	Bez symbolu	bez	1		45	35	30
443 317 063 109	zelená		obrysová světla	1		45	35	30
443 317 064 109	červená		vývod.hřidel - omezený provoz	2	v symbolu"5min"	40	30	27
443 317 065 109	zelená		směrová světla	2	jako 317 077	40	30	27
443 317 068 109	zelená		mazání motoru	1		45	35	30
443 317 069 109	bílá		MORUPA	1		45	35	30
443 317 070 109	žlutá		zadní mlhová světla	1		45	35	30
443 317 071 109	žlutá		odmraz. a odmlž. zadního skla	1		45	35	30
443 317 072 109	červená		porucha brzdového systému	1		45	35	30
443 317 073 109	červená		ruční brzda pro traktory	1		45	35	30
443 317 074 109	zelená		vnější osvětlení	1		45	35	30

443 317 075 109	zelená		difer. přední osy uzavřen - 2osy	1		45	35	30
443 317 077 109	zelená		směrová světla	2	jako 317 065	40	30	27
443 317 079 109	červená		sklápěcí zařízení	1		45	35	30
443 317 080 109		Bez symbolu	bez objímky-neplní funkci kontrolky	2	černá	40	30	27
443 317 082 009	červená		násobič krout. momentu-pomalú	2		40	30	27
443 317 083 009	červená		tlak v brzdovém systému (65%)	2		40	30	27
443 317 084 009	červená		podtlak sání motoru	2		40	30	27
443 317 085 009	zelená		tlumená světla	2		40	30	27
443 317 086 009	zelená		přední náhon	2		40	30	27
443 317 087 009	zelená		uzávěr osového diferenciálu	2		40	30	27
443 317 090 009	zelená		přední náhon	1		45	35	30
443 317 092 009	žlutá		světelná siréna	2		40	30	27
443 317 102 009	červená		varovná světla	2		40	30	27
443 317 106 009	zelená		sklápěcí zařízení-přívěs	1		45	35	30
443 317 107 009	zelená		směrovací světla traktoru	2	menší šipky	40	30	27
443 317 108 009	zelená		směr. světla traktoru s 1 přívěsem	2		40	30	27
443 317 109 009	zelená		směr. světla traktoru se 2 přívěsy	2		40	30	27
443 317 111 009	červená		stav (hladin) brzd. kapaliny	2		40	30	27
443 317 113 009	modrá		dálková světla	2		40	30	27
443 317 114 009	žlutá		pomocný světlomet	2		40	30	27
443 317 115 009	červená		mazání motoru	2		40	30	27
443 317 116 009	červená		parkovací brzda	2		40	30	27
443 317 117 009	žlutá		nabíjení baterie	2		40	30	27
443 317 118 009	žlutá		indikátor hladiny paliva	2		40	30	27
443 317 119 009	žlutá		odmraz. a odmlž. zadního skla	2		40	30	27
443 317 120 009	červená		vzduchový filtr	2		40	30	27

443 317 122 009	červená		ruční brzda pro traktory	2	40	30	27
443 317 123 009	červená		porucha brzdového systému	2	40	30	27
443 317 124 009	zelená		neutrál	1	45	35	30
443 317 126 009	červená		tlak kapaliny	2	40	30	27
443 317 130 009	bílá		vyhřívání zpět. zrcátka	1	45	35	30
443 317 131 009	červená		bezpečnostní pás	1	45	35	30
443 317 132 009	zelená		směr. světla traktoru s 1 přívěsem	1	45	35	30
443 317 133 009	žlutá		pomocný náhon zapojen	1	45	35	30
443 317 134 009	červená		jištění sklopné kabiny	1	45	35	30
443 317 135 009	zelená		vyhřívání zpětného zrcátka	1	45	35	30
443 317 136 009	zelená		elektrické čerpadlo	1	45	35	30
443 317 137 009	žlutá		retardér	1	45	35	30
443 317 138 009	žlutá		blokování točny (kloub. autobusu)	1	45	35	30
443 317 139 009	červená		max. úhel točny kloub. autobusu	1	45	35	30
443 317 140 009	červená		nouzový stav	1	45	35	30
443 317 141 009	zelená		elektrický spouštěč	1	45	35	30
443 317 142 009	zelená		žhavení	1	45	35	30
443 317 143 009	žlutá		zadní mlhová světla	2	40	30	27
443 317 144 009	červená		olejový filtr hydraulické soustavy	2	40	30	27
443 317 145 009	žlutá		stav (hladina) oleje	1	45	35	30
443 317 146 009	žlutá		stav (hladina) chladící kapaliny	1	45	35	30
443 317 148 009	červená		teplota oleje	1	45	35	30
443 317 149 009	červená		čistič paliva	1	45	35	30
443 317 150 009	červená		tlak 1. brzdového okruhu	1	45	35	30
443 317 151 009	červená		tlak 2. brzdového okruhu	1	45	35	30
443 317 152 009	zelená		předehřívání naft. topení	1	45	35	30


443 317 210 009	zelená		osvětlení motor. prostoru	1	45	35	30
443 317 211 009	zelená		vnitř. osvětl. skříň. nástavby	1	45	35	30
443 317 212 009	zelená		násobič krout.momentu-pomalu	2	40	30	27
443 317 213 009	červená		tlak oleje v hydraul. soustavě	2	40	30	27
443 317 214 009	žlutá		kontrolka funkce ABS	1	45	35	30
443 317 215 009	žlutá		kontrolka funkce ABS přívěsu	1	45	35	30
443 317 216 009	žlutá		kontrolka zapojení přívěsu s ABS zařízení	1	45	35	30
443 317 217 009	bílá		porucha hydraul. systému	2	40	30	27
443 317 218 009	žlutá		pracovní světlo	2	40	30	27
443 317 219 009	červená		hladina hydraulického oleje	2	40	30	27
443 317 220 009	červená		porucha servořízení	2	40	30	27
443 317 221 009	červená		tlak převodového oleje	2	40	30	27
443 317 222 009	zelená		ohřev paliva	1	45	35	30
443 317 223 009	žlutá		pomocný prostředek pro start	1	45	35	30
443 317 224 009	červená		teplota hlav válců motoru	1	45	35	30
443 317 225 009	zelená	GAS	zapnutí plynu	1	45	35	30
443 317 226 009	červená		kontrolka funkce ABS	1	45	35	30
443 317 227 009	červená		kontrolka funkce ABS přívěsu	1	45	35	30
443 317 228 009	bílá	ASR	funkce ASR	1	45	35	30
443 317 229 009	červená	Bez symbolu	bez	2	40	30	27
443 317 230 009	zelená	Bez symbolu	bez	2	40	30	27
443 317 231 009	modrá	Bez symbolu	bez	2	40	30	27
443 317 232 009	žlutá	Bez symbolu	bez	2	40	30	27
443 317 233 009	bílá	Bez symbolu	bez	2	40	30	27
443 317 234 009	žlutá		palivový filtr	2	40	30	27
443 317 235 009	žlutá		palivový filtr	1	45	35	30

443 317 237 009	žlutá		zvedání nápravy	1	45	35	30
443 317 238 009	žlutá		omezovač rychlosti	1	45	35	30
443 317 239 009	zelená		vyhřívání sedadla	1	45	35	30
443 317 240 009	zelená		vytápění bočního skla	1	45	35	30
443 317 241 009	žlutá		žhavení	2	40	30	27
443 317 242 809	žlutá		znamení k řidiči	1	45	35	30
443 317 243 809	červená		ovládání dveří č. 1	1	45	35	30
443 317 244 809	červená		ovládání dveří č. 2	1	45	35	30
443 317 245 809	žlutá		vzduchový filtr	1	45	35	30
443 317 250 809	žlutá		tlumená světla	2	40	30	27
443 317 251 809	červená		vývodový hřídel - pomocný pohon	2	40	30	27

Varianty provedení:

1 = kontrolka "krátká", dodáváme s objímkou pro žárovku s paticí BA9s (6, 12, 24 V - max 2 W)

délka s objímkou 47,7 mm, bez objímky 30,7 mm, rozměry krytky symbolu 20 x 20 mm



2 = kontrolka "dlouhá" - dodáváme bez objímky

délka kontrolky je 39,2 mm, rozměry krytky filtru 20 x 20 mm



Pro kontrolku je určena objímka dvouvývodová:

443429021060 - kolík 5,45 mm

443429031060 - kolík 5,45 mm + povrch, úprava

443429098061 - kolík 6,3 mm